강원도립대학교

통합역량관리시스템

[사용자_포트폴리오]

문서 정보

프로젝트	강원도립대학교 통합역량관리시스템
단계	설계
산출물	화면 설계서
파일명	GSU_사용자(학생)_포트폴리오_e-포트폴리오_v1.0.2

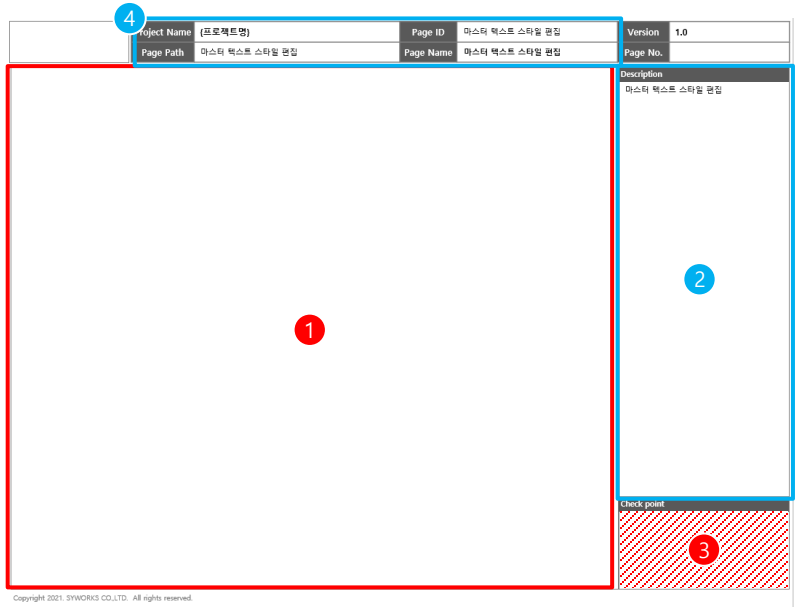

1. 실제 화면
2. 세부 기능 설명
3. 고려사항 및 미결정 사항 (빨간사선)
   - 화면설계서 하단 Check Point 기재
4. 상단 메뉴 명 및 메뉴 진입 경로 확인

1. 정책/기획적 확인 필요사항은 파란색
2. 개발적인 가능 여부등의 확인 필요사항은 빨간색

SYWORKS
SMART SERVICE EXPERT GROUP

개정이력

- 변경내역: **[수정/삭제/추가] 마지막 메뉴명: 수정사항**
- 작성예시: [수정] 관리자 IA: 탭 메뉴 추가

No.	버전	변경일	변경 사유 및 내용	작성자	승인
1	1.0.1	2022.09.26	포트폴리오_e-포트폴리오 작성	임소희	
2	1.0.2	2022.10.14	학교 측 요청사항 추가 - 학생이 포트폴리오 항목 선택하여 출력할 수 있는 기능	임소희	
3					
4					
5					
6					
7					
8					
9					
10					
11					
12					
13					
14					
15					
16					
17					
18					
19					
20					

Copyright 2021. SYWORKS CO.,LTD. All rights reserved.

강원도립대학교 GANGWON STATE UNIVERSITY	Project Name	강원도립대학교 통합역량관리시스템	Page ID		Version	1.0.2
	Page Path		Page Name		Page No.	3

LOGO

포트폴리오

- 이력서
- 자기소개서
- 포트폴리오
- e-포트폴리오
- - e-포트폴리오

학습관리	역량관리	통합상담	미래설계	포트폴리오	커뮤니티

e-포트폴리오 작성

■ 홈 > Navigation

1

1-1

성명	{학생명}	학과	{학과명}
연락처	{연락처}	이메일 주소	{이메일 주소}
주소	{주소}		

1-2

개인정보	교과 / 비교과	인성 및 봉사	검사결과	활동보고서	종합 포트폴리오

2

이력서	자기소개서

■ 이력서

3 선택

3-1

조회된 데이터가 없습니다.

■ 이력서 파일 업로드

4 업로드

4-1

조회된 데이터가 없습니다.

5 저장

▼ 다음 페이지 계속

Description	
※	e-포트폴리오 작성 > 개인정보 > 이력서 페이지 화면입니다. (이력서 선택 전)
1	모든 e-포트폴리오 페이지에서 볼 수 있는 고정 항목입니다. 1-1. 학생 기본 인적 사항입니다. 1-2. 학생의 포트폴리오 대 항목입니다. 클릭 시 각 페이지로 화면 전환되며, 해당 페이지 부분에 포커싱 됩니다. 개인정보 - def: 이력서 교과 / 비교과 – def: 교과 인성 및 봉사 def: 범위x 검사결과 – def: 직업검사 활동보고서 – def: 학습활동 종합 포트폴리오: 클릭 시 종합 포트폴리오 화면이 표출됩니다.
2	클릭 시 각 페이지로 화면 전환되며, 해당 페이지 부분에 포커싱 됩니다.
3	[선택] 버튼 클릭 시 포트폴리오 > 이력서에서 작성한 이력서를 선택할 수 있는 팝업(6번)을 표출합니다. 다음페이지 참고 3-1. 선택한 이력서가 없는 경우 "조회된 데이터가 없습니다." 문구가 표출됩니다.
4	[업로드] 버튼 클릭 시 이력서 파일을 업로드할 수 있습니다. 4-1. 선택한 이력서 파일이 없는 경우 "조회된 데이터가 없습니다." 문구가 표출됩니다.
5	[저장] 버튼 클릭 시에만 목록에 추가한 이력서 및 이력서 첨부파일을 저장합니다.

Copyright 2021. SYWORKS CO.,LTD. All rights reserved.

▲ 이전 페이지 계속

6 이력서

번호	이력서 제목	등록일	선택
6-1 1	{이력서 제목}	{등록일}	6-2 선택
2	{이력서 제목}	{등록일}	선택
N	{이력서 제목}	{등록일}	선택

6-3 닫기

FOOTER

Description

※	e-포트폴리오 작성 > 개인정보 > 이력서 페이지 > 이력서 선택 팝업 화면입니다. (이력서 선택 전)
6	포트폴리오 > 이력서에서 작성한 이력서를 선택할 수 있는 팝업 화면입니다. 6-1. 번호는 오름차순으로 표출되며, 가장 등록일 기준 최신글이 가장 위로 정렬됩니다. 6-2. [선택] 버튼 클릭 시 선택한 이력서에서 기본 정보를 제외한 항목이 나의 e-포트폴리오에 표출됩니다. 6-3. [닫기] 버튼 클릭 시 팝업창을 닫습니다.

Check point

Copyright 2021. SYWORKS CO.,LTD. All rights reserved.

LOGO

포트폴리오

- 이력서
- 자기소개서
- 포트폴리오
- e-포트폴리오
- - e-포트폴리오

학습관리	역량관리	통합상담	미래설계	포트폴리오	커뮤니티

e-포트폴리오 작성

■ 홈 > Navigation

고정 항목입니다.

이력서	자기소개서

■ 이력서

1 선택

2

{이력서 제목}

3 **학력사항**

학교명	{이력서 > 학력사항 – 학교명}	소재지	{이력서 > 학력사항 – 국내외}
학과 (전공)	{이력서 > 학력사항 - 학과 (전공)}	학점	{이력서 > 학력사항 – 학점}
재학기간	{이력서 > 학력사항 – 재학기간}		

4 **외국어능력**

어학시험명	점수(등급)	취득일
{이력서 > 외국어능력 – 어학시험명}	{이력서 > 외국어능력 – 점수(등급)}	{이력서 > 외국어능력 – 취득일}

▼ 다음 페이지 계속

Description

※	e-포트폴리오 작성 > 개인정보 > 이력서 페이지 화면입니다. (이력서 선택 후)
1	[선택] 버튼 클릭 시 포트폴리오 > 이력서에서 작성한 이력서를 선택할 수 있는 팝업을 표출합니다.
2	팝업에서 선택한 이력서의 제목을 불러옵니다.
3	팝업에서 선택한 이력서에 [학력사항] 항목이 존재하는 경우 표출됩니다. * 각 항목별 불러오는 데이터는 {이력서 > 학력사항 – 항목명}으로 작성해 두었습니다.
4	팝업에서 선택한 이력서에 [외국어능력] 항목이 존재하는 경우 표출됩니다. * 각 항목별 불러오는 데이터는 {이력서 > 외국어능력 – 항목명}으로 작성해 두었습니다.

Check point

Copyright 2021. SYWORKS CO.,LTD. All rights reserved.

▲ 이전 페이지 계속

5 자격사항

자격(면허)증명	발행처 / 발행기관	등록번호	취득일
{이력서 > 자격사항 – 어학시험명}	{이력서 > 자격사항 – 발행처 / 발행기관}	{이력서 > 자격사항 – 등록번호}	{이력서 > 자격사항 – 취득일}

6 해외연수

연수국가	{이력서 > 해외연수 – 연수국가}	**기간**	{이력서 > 해외연수 – 기간}
연수기관	{이력서 > 해외연수 – 연수기관}		
내용	{이력서 > 해외연수 – 내용}		

7 수상경력

수상명	수여기관명	수상일자
{이력서 > 수상경력 – 수상명}	{이력서 > 수상경력 – 점수(등급)}	{이력서 > 수상경력 – 취득일}

8 교육이수내역

교육명	{이력서 > 교육이수내역 – 교육명}		
교육기관	{이력서 > 교육이수내역 – 교육기관}	**교육기간**	{이력서 > 교육이수내역 – 교육기간}
교육내용	{이력서 > 교육이수내역 – 교육내용}		

▼ 다음 페이지 계속

Description

※	포트폴리오 작성 > 개인정보 > 이력서 페이지 화면입니다. (이력서 선택 후)
5	팝업에서 선택한 이력서에 [자격사항] 항목이 존재하는 경우 표출됩니다. * 각 항목별 불러오는 데이터는 {이력서 > 자격사항 – 항목명}으로 작성해 두었습니다.
6	팝업에서 선택한 이력서에 [해외연수] 항목이 존재하는 경우 표출됩니다. * 각 항목별 불러오는 데이터는 {이력서 > 해외연수 – 항목명}으로 작성해 두었습니다.
7	팝업에서 선택한 이력서에 [수상경력] 항목이 존재하는 경우 표출됩니다. * 각 항목별 불러오는 데이터는 {이력서 > 수상경력 – 항목명}으로 작성해 두었습니다.
8	팝업에서 선택한 이력서에 [교육이수내역] 항목이 존재하는 경우 표출됩니다. * 각 항목별 불러오는 데이터는 {이력서 > 교육이수내역 – 항목명}으로 작성해 두었습니다.

Check point

Copyright 2021. SYWORKS CO.,LTD. All rights reserved.

▲ 이전 페이지 계속

9 **경력사항**

기업체명	{이력서 > 경력사항 – 기업체명}	**직종**	{이력서 > 경력사항 – 직종}
직위	{이력서 > 경력사항 – 직위}	**근무부서**	{이력서 > 경력사항 – 근무부서}
연봉	{이력서 > 경력사항 – 연봉}	**고용형태**	{이력서 > 경력사항 – 고용형태}
재직기간	{이력서 > 경력사항 – 재직기간}		
담당업무	{이력서 > 경력사항 – 담당업무}		

10 **수상경력**

사용가능프로그램	**활용수준**
{이력서 > 사용가능프로그램 – 사용가능프로그램}	{이력서 > 사용가능프로그램 – 활용수준}

11 **기타**

{이력서 > 기타 – 기타 제목}
{이력서 > 기타 – 기타 내용}

12 업로드

■ 이력서 파일 업로드

첨부파일	{파일명} x

13 저장

FOOTER

Description

※	포트폴리오 작성 > 개인정보 > 이력서 페이지 화면입니다. (이력서 선택 후)
9	팝업에서 선택한 이력서에 [경력사항] 항목이 존재하는 경우 표출됩니다. * 각 항목별 불러오는 데이터는 {이력서 > 경력사항 – 항목명}으로 작성해 두었습니다.
10	팝업에서 선택한 이력서에 [사용가능프로그램] 항목이 존재하는 경우 표출됩니다. * 각 항목별 불러오는 데이터는 {이력서 > 사용가능프로그램 – 항목명}으로 작성해 두었습니다.
11	팝업에서 선택한 이력서에 [기타] 항목이 존재하는 경우 표출됩니다. * 각 항목별 불러오는 데이터는 {이력서 > 기타 – 항목명}으로 작성해 두었습니다.
12	[업로드] 버튼 클릭 시 이력서 파일을 업로드할 수 있습니다(hwp, pdf)
13	[저장] 버튼 클릭 시에만 선택한 이력서를 저장합니다.

Check point

Copyright 2021. SYWORKS CO.,LTD. All rights reserved.

강원도립대학교 GANGWON STATE UNIVERSITY	Project Name	강원도립대학교 통합역량관리시스템	Page ID		Version	1.0.2
	Page Path		Page Name		Page No.	8

LOGO

포트폴리오

- 이력서
- 자기소개서
- 포트폴리오
- e-포트폴리오
- - e-포트폴리오

학습관리	역량관리	통합상담	미래설계	포트폴리오	커뮤니티

e-포트폴리오 작성

■ 홈 > Navigation

고정 항목입니다.

이력서	자기소개서

1 선택

1-1

!

조회된 데이터가 없습니다.

2

자기소개서 ×

번호	자기소개서 제목	등록일	선택
2-1 1	{자기소개서 제목}	{등록일}	2-2 선택
2	{자기소개서 제목}	{등록일}	선택
3	{자기소개서 제목}	{등록일}	선택
N	{자기소개서 제목}	{등록일}	선택

2-3 닫기

3 저장

Description

※	e-포트폴리오 작성 > 개인정보 > 자기소개서 페이지 화면입니다. (자기소개서 선택 전)
1	[선택] 버튼 클릭 시 포트폴리오 > 자기소개서에서 작성한 자기소개서를 선택할 수 있는 팝업을 표출합니다. 1-1. 선택한 이력서가 없는 경우 "조회된 데이터가 없습니다." 문구가 표출됩니다.
2	포트폴리오 > 자기소개서에서 작성한 자기소개서를 선택할 수 있는 팝업 화면입니다. 2-1. 번호는 오름차순으로 표출되며, 가장 등록일 기준 최신글이 가장 위로 정렬됩니다. 2-2. [선택] 버튼 클릭 시 선택한 자기소개서에서 기본정보를 제외한 항목이 나의 e-포트폴리오에 표출됩니다. 2-3. [닫기] 버튼 클릭 시 팝업창을 닫습니다.
3	[저장] 버튼 클릭 시에만 선택한 자기소개서를 저장합니다.

Check point

Copyright 2021. SYWORKS CO.,LTD. All rights reserved.

LOGO

포트폴리오

- 이력서
- 자기소개서
- 포트폴리오
- e-포트폴리오
- - e-포트폴리오

학습관리	역량관리	통합상담	미래설계	포트폴리오	커뮤니티

e-포트폴리오 작성

■ 홈 > Navigation

고정 항목입니다.

이력서	자기소개서

1 선택

■ 자기소개서

2

{자기소개서 제목}

3

{자기소개서 - 소 제목}

{자기소개서 – 내용}

4 저장

Description	
※	e-포트폴리오 작성 > 개인정보 > 자기소개서 페이지 화면입니다. (자기소개서 선택 후)
1	[선택] 버튼 클릭 시 현재 자기소개서가 아닌 다른 자기소개서를 선택 및 변경 할 수 있습니다.
2	팝업에서 선택한 이력서의 제목을 불러옵니다.
3	팝업에서 선택한 이력서에 작성한 모든 소제목과 내용을 불러옵니다.

Check point

Copyright 2021. SYWORKS CO.,LTD. All rights reserved.

LOGO

포트폴리오

- 이력서
- 자기소개서
- 포트폴리오
- e-포트폴리오
- - e-포트폴리오

학습관리	역량관리	통합상담	미래설계	포트폴리오	커뮤니티

e-포트폴리오 작성

■ 홈 > Navigation

고정 항목입니다.

교과	비교과	역량진단	역량인증	마일리지

1 선택

■ 이수 교과목

1-1

조회된 데이터가 없습니다.

2 이수 교과목

2-2

2-1

	번호	수강학기	구분	과목명	학점	담당 교수님
☐	1	2022년 2학기	전공선택	{이수 과목 명}	1	김교수
☐	2	{수강년도 학기}	{구분}	{이수 과목 명}	2	{담당 교수명}
☐	N	{수강년도 학기}	{구분}	{이수 과목 명}	1	{담당 교수명}

2-3 닫기 2-1 선택

3 저장

Description

※	e-포트폴리오 작성 > 교과/비교과 > 교과 페이지 화면입니다. (이수 과목 선택 전)
1	[선택] 버튼 클릭 시 이수 교과목을 선택할 수 있는 팝업을 표출합니다. 1-1. 선택한 이수 과목이 없는 경우 "조회된 데이터가 없습니다." 문구가 표출됩니다.
2	이수과목을 선택할 수 있는 팝업 화면입니다. 2-1. 원하는 이수 교과목을 체크하고 [선택] 버튼 클릭 시, 선택한 이수 교과목이 나의 e-포트폴리오에 표출됩니다. 2-2. 번호는 오름차순으로 표출되며, 수강학기 최신순으로 정렬됩니다. 수강학기, 구분, 과목명, 학점, 담당 교수명은 학사 VIEW와 연계됩니다. 2-3. [닫기] 버튼 클릭 시 팝업창을 닫습니다.
3	[저장] 버튼 클릭 시에만 선택한 이수 교과목을 저장합니다.

Check point

Copyright 2021. SYWORKS CO.,LTD. All rights reserved.

LOGO

포트폴리오

- 이력서
- 자기소개서
- 포트폴리오
- e-포트폴리오
- - e-포트폴리오

학습관리	역량관리	통합상담	미래설계	포트폴리오	커뮤니티

e-포트폴리오 작성

■ 홈 > Navigation

고정 항목입니다.

교과	비교과	역량진단	역량인증	마일리지

1 선택

■ 이수 교과목

2

번호	수강학기	구분	과목명	학점	담당 교수님	삭제
1	2022년 2학기	전공선택	{이수 교과목 명}	1	김교수	2-1 삭제
2	{수강년도 학기}	{구분}	{이수 교과목 명}	2	{담당 교수명}	삭제
N	{수강년도 학기}	{구분}	{이수 교과목 명}	1	{담당 교수명}	삭제

3 저장

Description

※	e-포트폴리오 작성 > 교과 페이지 화면입니다. (이수 과목 선택 전)
1	[선택] 버튼 클릭 시 이수 교과목을 선택할 수 있는 팝업을 표출합니다.
2	팝업에서 선택한 이수 교과목 목록입니다. 번호는 오름차순으로 표출되며, 수강학기 최신순으로 정렬됩니다. 수강학기, 구분, 과목명, 학점, 담당 교수명은 학사 VIEW와 연계됩니다. 2-1. [삭제]버튼 클릭 시 해당 행의 작성 내용을 삭제할 수 있습니다. (삭제여부 컨펌창 표출 별도 x)
3	[저장] 버튼 클릭 시에만 선택한 이수 교과목을 저장합니다.

Check point

Copyright 2021. SYWORKS CO.,LTD. All rights reserved.

LOGO

포트폴리오

- 이력서
- 자기소개서
- 포트폴리오
- e-포트폴리오
- - e-포트폴리오

학습관리	역량관리	통합상담	미래설계	포트폴리오	커뮤니티

e-포트폴리오 작성

■ 홈 > Navigation

고정 항목입니다.

교과	비교과	역량진단	역량인증	마일리지

1 ■ 교내비교과

1-2 선택

1-1

!

조회된 데이터가 없습니다.

2 교내비교과 ×

	프로그램명	상태	출석	신청일
2-1 ☐	2022 강원도립대학교 인성교육	수료	0/3	2022.09.28
☐	{프로그램명}	{상태}	{n/N}	{신청일}
☐	{프로그램명}	{상태}	{n/N}	{신청일}

2-3 닫기 2-1 선택

3 저장

Description

※	e-포트폴리오 작성 > 교과/비교과 > 비교과 페이지 화면입니다. (선택 전)
1	1-1. 선택한 교내비교과가 없는 경우 "조회된 데이터가 없습니다." 문구가 표출됩니다. 1-2. [선택] 버튼 클릭 시 교내비교과를 선택할 수 있는 팝업을 표출합니다.
2	학습관리 > 개인비교과 > 나의 신청내역의 목록 표출 및 교내비교과를 선택할 수 있는 팝업 화면입니다. 2-1. 원하는 교내비교과를 체크하고 [선택] 버튼 클릭 시, 선택한 교내비교과가 나의 e-포트폴리오에 표출됩니다. 2-2. 신청일 기준 최신순으로 정렬됩니다. 2-3. [닫기] 버튼 클릭 시 팝업창을 닫습니다. * 교내 비교과 목록 중 수료 상태가 '수료'인 경우만 목록에 표출
3	[저장] 버튼 클릭 시에만 선택한 이수 과목을 저장합니다.

Check point

Copyright 2021. SYWORKS CO.,LTD. All rights reserved.

LOGO

포트폴리오

- 이력서
- 자기소개서
- 포트폴리오
- e-포트폴리오
- - e-포트폴리오

학습관리	역량관리	통합상담	미래설계	포트폴리오	커뮤니티

e-포트폴리오 작성

■ 홈 > Navigation

고정 항목입니다.

교과	비교과	역량진단	역량인증	마일리지

1 선택

■ 교내비교과

2

프로그램명	상태	출석	신청일	비교과 이수증	삭제
2022 강원도립대학교 인성교육	수료	0/3	2022.09.28	2-1 출력하기	2-2 삭제
{프로그램명}	{상태}	{n/N}	{신청일}	출력하기	삭제
{프로그램명}	{상태}	{n/N}	{신청일}	출력하기	삭제

3 저장

Description

※	e-포트폴리오 작성 > 교과/비교과 > 비교과 페이지 화면입니다. (선택 전)
1	[선택] 버튼 클릭 시 교내비교과를 선택할 수 있는 팝업을 표출합니다.
2	팝업에서 원하는 교내비교과를 선택한 경우 목록에 표출 2-1. [출력하기] 버튼 클릭 시 해당 비교과의 이수증을 출력할 수 있습니다. 2-2. [삭제]버튼 클릭 시 해당 행의 작성 내용을 삭제할 수 있습니다. (삭제여부 컨펌창 표출 별도 x)
3	[저장] 버튼 클릭 시에만 선택한 이수 과목을 저장합니다.

Check point

Copyright 2021. SYWORKS CO.,LTD. All rights reserved.

LOGO

포트폴리오

- 이력서
- 자기소개서
- 포트폴리오
- e-포트폴리오
- - e-포트폴리오

학습관리	역량관리	통합상담	미래설계	포트폴리오	커뮤니티

e-포트폴리오 작성

■ 홈 > Navigation

고정 항목입니다.

교과	비교과	역량진단	역량인증	마일리지

1

조회된 데이터가 없습니다.

Description

※	e-포트폴리오 작성 > 교과/비교과 > 역량진단 페이지 화면입니다. (진행한 역량진단검사가 없는 경우 표출되는 화면입니다.)
1	역량관리 > 핵심역량진단 > 핵심역량진단에서 진행한 검사가 없는 경우에는 “조회된 데이터가 없습니다.” 표출합니다.

Check point

Copyright 2021. SYWORKS CO.,LTD. All rights reserved.

LOGO

포트폴리오

- 이력서
- 자기소개서
- 포트폴리오
- e-포트폴리오
- - e-포트폴리오

학습관리	역량관리	통합상담	미래설계	포트폴리오	커뮤니티

e-포트폴리오 작성

■ 홈 > Navigation

고정 항목입니다.

교과	비교과	역량진단	역량인증	마일리지

■ 나의 핵심역량

1

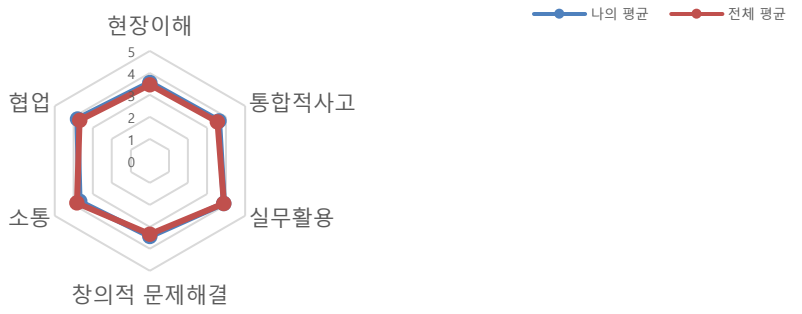

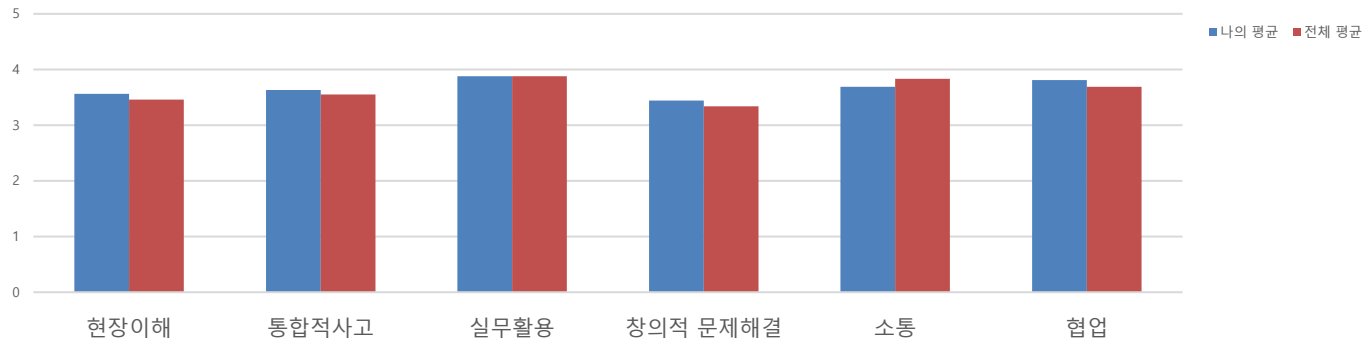

Description

※	e-포트폴리오 작성 > 교과/비교과 > 역량진단 페이지 화면입니다. (진행한 역량진단검사가 있는 경우 표출되는 화면입니다.)
1	역량관리 > 핵심역량진단 > 핵심역량진단에서 진행한 검사가 있는 경우, 역량검사 중 가장 최근의 검사 결과를 표출합니다. - 방사선 및 막대

Check point

Copyright 2021. SYWORKS CO.,LTD. All rights reserved.

LOGO

포트폴리오

- 이력서
- 자기소개서
- 포트폴리오
- e-포트폴리오
- - e-포트폴리오

학습관리	역량관리	통합상담	미래설계	포트폴리오	커뮤니티

e-포트폴리오 작성

■ 홈 > Navigation

고정 항목입니다.

교과	비교과	역량진단	역량인증	마일리지

■ 역량인증

1

고도화 이후 추가되는 항목입니다.

Description

※	e-포트폴리오 작성 > 교과/비교과 > 역량인증 페이지입니다. (진행된 역량인증이 있는 경우에만 내용이 표출됩니다.)
1	인증제 고도화 이후 추가되는 항목입니다.

Check point

Copyright 2021. SYWORKS CO.,LTD. All rights reserved.

LOGO

포트폴리오

- 이력서
- 자기소개서
- 포트폴리오
- e-포트폴리오
- - e-포트폴리오

학습관리	역량관리	통합상담	미래설계	포트폴리오	커뮤니티

e-포트폴리오 작성

■ 홈 > Navigation

고정 항목입니다.

교과	비교과	역량진단	역량인증	마일리지

■ 마일리지 조회

1

잔여 마일리지	총 획득 마일리지	총 사용한 마일리지
N 점	N 점	N 점

Description

※	e-포트폴리오 작성 > 교과/비교과 > 마일리지 페이지 화면입니다. (학습관리 > 마일리지 > 통합마일리지 > 마일리지만 볼 수 있는 VIEW 화면)
1	마일리지를 조회할 수 있습니다.

Check point

Copyright 2021. SYWORKS CO.,LTD. All rights reserved.

LOGO

포트폴리오

- 이력서
- 자기소개서
- 포트폴리오
- e-포트폴리오
- - e-포트폴리오

학습관리	역량관리	통합상담	미래설계	포트폴리오	커뮤니티

e-포트폴리오 작성

■ 홈 > Navigation

고정 항목입니다.

MBTI 검사	U&I 검사	진로 검사

1

■ MBTI 검사

고도화 이후 추가되는 항목입니다.

2 저장

Description

※	e-포트폴리오 작성 > 검사결과 > MBTI 검사 페이지 화면입니다.
1	상담메뉴 고도화 이후 추가되는 항목입니다.

Check point

Copyright 2021. SYWORKS CO.,LTD. All rights reserved.

LOGO

포트폴리오

- 이력서
- 자기소개서
- 포트폴리오
- e-포트폴리오
- - e-포트폴리오

학습관리	역량관리	통합상담	미래설계	포트폴리오	커뮤니티

e-포트폴리오 작성

■ 홈 > Navigation

고정 항목입니다.

MBTI 검사	U&I 검사	진로 검사

1

■ U&I 검사

고도화 이후 추가되는 항목입니다.

2 저장

Description

※	e-포트폴리오 작성 > 검사결과 > U&I 검사 페이지 화면입니다.
1	상담메뉴 고도화 이후 추가되는 항목입니다.

Check point

Copyright 2021. SYWORKS CO.,LTD. All rights reserved.

LOGO

포트폴리오

- 이력서
- 자기소개서
- 포트폴리오
- e-포트폴리오
- - e-포트폴리오

학습관리	역량관리	통합상담	미래설계	포트폴리오	커뮤니티

e-포트폴리오 작성

■ 홈 > Navigation

고정 항목입니다.

MBTI 검사	U&I 검사	진로 검사

1 ■ 진로 검사

직업 선호도 검사 L형

직업선호도 검사는 좋아하는 활동, 관심 있는 직업, 선호하는 분야를 탐색하여
여러분의 직업 흥미유형에 적합한 직업들을 제공해 줍니다.

2 결과 보러 가기

직업선호도검사 s형

직업선호도 검사는 좋아하는 활동, 관심 있는 직업, 선호하는 분야를 탐색하여
여러분의 직업 흥미유형에 적합한 직업들을 제공해 줍니다.

결과 보러 가기

직업가치관검사

직업선택 시 중요하게 생각하는 직업가치관을 측정하여 자신의 직업가치를 확인하고
그에 적합한 직업분야를 안내해 줍니다.

결과 보러 가기

창업적성검사

창업을 희망하는 개인에게 창업소질이 있는지를 진단해주고,
가장 적합한 업종이 무엇인지 추천해 줍니다.

결과 보러 가기

Description

※	e-포트폴리오 작성 > 검사결과 > 진로 검사 페이지 화면입니다.
1	미래설계 > 진로검사의 페이지에서 [검사 하러 가기] 버튼만 히든한 화면
2	각 검사의 [결과 보러 가기] 클릭 시, 미래설계 > 진로검사의 페이지에서 [결과 보러 가기] 버튼 클릭 시 표출되는 결과지 팝업을 표출합니다.

Check point

Copyright 2021. SYWORKS CO.,LTD. All rights reserved.

▲ 이전 페이지 계속

3

Window

검사 결과

직업가치관 검사

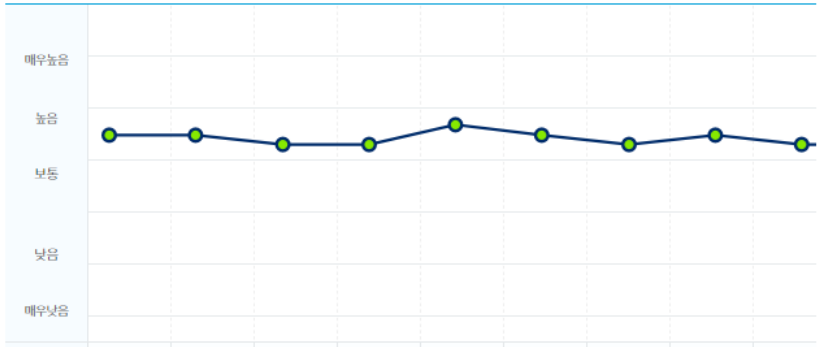

구분	성취	봉사	개별활동	직업안정	변화지향	몸과 마음의 여유	영향력 발휘	지식추구	애국
	3.1667	3.1667	3	3	3.3333	3.1667	3	3.1667	3

닫기

4 출력

FOOTER

Description	
※	e-포트폴리오 작성 > 검사결과 > 진로 검사 > 진로검사 중 직업가치관 검사의 화면 예시 페이지입니다.
3	미래설계 > 진로검사의 페이지에서 [결과 보러 가기] 버튼 클릭 시 표출되는 결과지 팝업과 동일
4	[출력] 버튼을 추가하여 해당 페이지를 웹출력 가능하도록 기능 추가 (미래설계 > 진로검사의 페이지도 동일하게 개선)

Check point

Copyright 2021. SYWORKS CO.,LTD. All rights reserved.

LOGO

포트폴리오

- 이력서
- 자기소개서
- 포트폴리오
- e-포트폴리오
- - e-포트폴리오

학습관리	역량관리	통합상담	미래설계	포트폴리오	커뮤니티

e-포트폴리오 작성

■ 홈 > Navigation

고정 항목입니다.

학습 활동	성찰 활동	기타 활동

1

■ 학습 활동

학습 신념(철학)

학습(공부)에 대한 자신의 신념이나 철학을 입력해주세요.

학습 목표

학습(공부)의 장단기 목표

학습 방법

자신만의 학습 노하우, 학습 습관 및 전략

2

■ 첨부파일

첨부파일 (2-1)	파일 업로드
첨부파일 (2-2)	{파일명} x 재업로드

3 저장

Description

※	e-포트폴리오 작성 > 활동보고서 > 학습 활동 페이지 화면입니다. (WRITE)
1	학습활동 작성 항목(기재된 순서대로 화면에 표출됩니다.) - 학습 신념(철학) placeHolder: 학습(공부)에 대한 자신의 신념이나 철학 - 학습 목표 placeHolder: 학습(공부)의 장단기 목표 - 학습 방법 placeHolder: 자신만의 학습 노하우, 학습 습관 및 전략 - 학습 내용 placeHolder: 학기(년)별, 교과(전공)별, 주제별 학습내용 - 학습 활동 placeHolder: 학습스터디, 튜터링, 학습블로그 활동 등 - 학습 결과 placeHolder: 학습노트, 보고서, 발표자료 등 - 학습 평가 placeHolder: 평가결과, 교수님으로부터의 피드백, 동료평가 등 - 기타 placeHolder: 기타
2	2-1. 학습 관련 자료(첨부파일) 업로드 전 def: [파일 업로드] 버튼 2-2. 첨부파일 업로드 후 def: 버튼이 [재업로드]로 바뀌며 파일명 및 삭제 버튼 표출
3	[저장] 버튼 클릭 시에만 작성한 내용이 저장됩니다.
+	1. 학습 활동에 대한 각 항목 필수 입력 (기타 제외) 2. 첨부파일은 제외

Check point

Copyright 2021. SYWORKS CO.,LTD. All rights reserved.

LOGO

포트폴리오

- 이력서
- 자기소개서
- 포트폴리오
- e-포트폴리오
- - e-포트폴리오

학습관리	역량관리	통합상담	미래설계	포트폴리오	커뮤니티

e-포트폴리오 작성

■ 홈 > Navigation

고정 항목입니다.

학습 활동	성찰 활동	기타 활동

1

■ 성찰 활동

학습 목표에 대한 성찰

학습목표 설정 및 실천에 대한 성찰(반성)

학습 과정에 대한 성찰

학습방법, 내용, 활동에 대한 성찰(반성)

학습 결과에 대한 성찰

학습결과, 평가결과에 대한 성찰(반성)

기타

기타

2 저장

Description

※	e-포트폴리오 작성 > 활동보고서 > 성찰 활동 페이지 화면입니다. (WRITE)
1	성찰활동 작성 항목(기재된 순서대로 화면에 표출됩니다.) - 학습 목표에 대한 성찰 placeHolder: 학습목표 설정 및 실천에 대한 성찰(반성) - 학습 과정에 대한 성찰 placeHolder: 학습방법, 내용, 활동에 대한 성찰(반성) - 학습 결과에 대한 성찰 placeHolder: 학습결과, 평가결과에 대한 성찰(반성) - 기타 placeHolder: 기타
2	[저장] 버튼 클릭 시에만 작성한 내용이 저장됩니다.
+	성찰 활동에 대한 각 항목 필수 입력 (기타 제외)

Check point

Copyright 2021. SYWORKS CO.,LTD. All rights reserved.

LOGO

포트폴리오

- 이력서
- 자기소개서
- 포트폴리오
- e-포트폴리오
- - e-포트폴리오

학습관리	역량관리	통합상담	미래설계	포트폴리오	커뮤니티

e-포트폴리오 작성

■ 홈 > Navigation

고정 항목입니다.

학습 활동	성찰 활동	기타 활동

1 ■ 동아리 / 학생회 활동

1-2 추가

1-1

!

조회된 데이터가 없습니다.

■ 동아리 / 학생회 활동

번호	활동명	직책	역할	활동 내용	삭제
1-3 1	활동명	직책	역할	활동 내용	1-4 삭제
N	나노동아리	팀장	팀리더	동아리의 주요 활동을 수립하고 진행하는 과정에서 팀원 간 의견 조율을 함	삭제

▼ 다음 페이지 계속

Description

※	e-포트폴리오 작성 > 활동보고서 > 기타 활동 페이지 화면입니다. (WRITE)
+	기타 활동의 4개 항목에 대하여는 선택 사항이나, 각 항목의 세부정보 입력은 필수입력으로 걸어주세요.
1	동아리 / 학생회 활동 작성 항목(기재된 순서대로 화면에 표출됩니다.) 1-1. 등록된 동아리 /학생회 활동이 없는 경우 표출되는 화면입니다. 1-2. [추가] 버튼 클릭 시 활동을 입력할 수 있는 행이 추가됩니다. 1-3. input박스에 각 항목별 내용을 입력할 수 있습니다. - 활동명 placeHolder: 활동명 - 직책 placeHolder: 직책 - 역할 placeHolder: 역할 - 활동 내용 placeHolder: 활동 내용 1-4. [삭제]버튼 클릭 시 해당 행의 작성 내용을 삭제할 수 있습니다. (삭제여부 컨펌창 표출 별도 x)

Check point

Copyright 2021. SYWORKS CO.,LTD. All rights reserved.

▲ 이전 페이지 계속

2

■ 국내외 인턴십 활동

2-2 추가

2-1

!

조회된 데이터가 없습니다.

■ 국내외 인턴십 활동

2-3

번호	프로그램명	기간		국가 / 장소	활동 내용	삭제
1	프로그램명	YYYY.MM.DD	~ YYYY.MM.DD	국가 / 장소	활동 내용	2-4 삭제
N	CJ ENM 방송 작가	YYYY.MM.DD	~ YYYY.MM.DD	CJ ENM	방송 인턴 작가로 활동	삭제

3

■ 연구 / 개발 활동

3-2 추가

3-1

!

조회된 데이터가 없습니다.

3-3

번호	연구 / 개발명	본인 역할	제목	발표매체	발표일	삭제
1	연구 / 개발명	본인 역할	제목	발표매체	YYYY.MM.DD	3-4 삭제
N	2022 COVID-19 백신 연구	연구보조	2022 COVID-19 백신 연구 참여	뉴스	YYYY.MM.DD	삭제

▼ 다음 페이지 계속

Description

※	e-포트폴리오 작성 > 활동보고서 > 기타 활동 페이지 화면입니다. (WRITE)
2	국내외 인턴쉽 활동 작성 항목(기재된 순서대로 화면에 표출됩니다.) 2-1. 등록된 국내외 인턴쉽 활동이 없는 경우 표출되는 화면입니다. 2-2. [추가] 버튼 클릭 시 활동을 입력할 수 있는 행이 추가됩니다. 2-3. input박스에 각 항목별 내용을 입력할 수 있습니다. - 프로그램명 placeHolder: 프로그램명 - 기간 datepicker: YYYY.MM.DD 형식 - 국가 / 장소 placeHolder: 국가 / 장소 - 활동 내용 placeholder: 활동 내용 2-4. [삭제]버튼 클릭 시 해당 행의 작성 내용을 삭제할 수 있습니다. (삭제여부 컨펌창 표출 별도 x)
3	연구 / 개발 활동 작성 항목(기재된 순서대로 화면에 표출됩니다.) 3-1. 등록된 연구 / 개발 활동이 없는 경우 표출되는 화면입니다. 3-2. [추가] 버튼 클릭 시 활동을 입력할 수 있는 행이 추가됩니다. 3-3. input박스에 각 항목별 내용을 입력할 수 있습니다. - 연구 / 개발명 placeHolder: 연구 / 개발명 - 본인 역할 placeHolder: 본인 역할 - 제목 placeholder: 제목 - 발표매체 placeholder: 발표매체 - 발표일 datepicker: YYYY.MM.DD 형식 3-4. [삭제]버튼 클릭 시 해당 행의 작성 내용을 삭제할 수 있습니다. (삭제여부 컨펌창 표출 별도 x)

Check point

Copyright 2021. SYWORKS CO.,LTD. All rights reserved.

▲ 이전 페이지 계속

4

■ 공연 / 작품 활동

4-2 추가

4-1

조회된 데이터가 없습니다.

■ 공연 / 작품 활동

4-3

번호	공연 / 작품명	팀 구성 및 역할	분야	지도교수	삭제
1	4-4 신데렐라	나무1	어린이 뮤지컬	김교수	4-5 삭제
N	{공연 / 작품명}	{팀 구성 및 역할}	{분야}	{지도교수명}	삭제

6

공연 / 작품 활동 ×

제목	제목	분야	분야	지도교수	지도교수명
팀 구성 및 역할	팀 구성 및 역할				
작품 요약	작품 요약				
발표 내용	발표 내용				
설계 및 해석	설계 및 해석				
주요 부품 / 재료	주요 부품 / 재료				
연계 기관 및 산업체	연계 기관 및 산업체				
전시회 출품 및 시상 여부	전시회 출품 및 시상 여부				

닫기 6-1 등록

▼ 다음 페이지 계속

Description

※	e-포트폴리오 작성 > 활동보고서 > 기타 활동 페이지 화면입니다. (WRITE)
4	공연 / 작품 활동 작성 항목(기재된 순서대로 화면에 표출됩니다.) 4-1. 등록된 공연 / 작품 활동이 없는 경우 표출되는 화면입니다. 4-2. [추가] 버튼 클릭 시 활동을 입력할 수 있는 팝업이 호출됩니다. (6번 참고) 4-3. 6번 팝업에서 등록한 공연 /작품 활동이 있는 경우 해당 목록에 표출되며 공연 / 작품명, 팀 구성 및 역할, 분야, 지도교수만 불러옵니다. 4-4. 공연 / 작품명 클릭 시 해당 공연 /작품명을 수정할 수 있는 팝업이 표출됩니다.(6번과 동일) 4-5. [삭제]버튼 클릭 시 해당 행의 작성 내용을 삭제할 수 있습니다. (삭제여부 컨펌창 표출 별도 x)
5	동아리 / 학생회 활동 ~ 공연 /작품 활동 모든 활동에 대한 내용들은 [저장] 버튼을 클릭해야 입력한 내용들이 일괄적으로 저장됩니다. (수정도 동일)
6	공연 / 작품 활동을 입력할 수 있는 팝업입니다. - 모든 placeHolder는 각 항목명과 동일합니다. 6-1. [등록] 버튼을 클릭 시에만 공연 /작품 활동 리스트에 추가됩니다. (저장 시점은 5번 버튼을 클릭하였을 경우)

Check point

Copyright 2021. SYWORKS CO.,LTD. All rights reserved.

▲ 이전 페이지 계속

7

■ 첨부파일

첨부파일 7-1	파일 업로드
첨부파일 7-2	{파일명} x 재업로드

5 저장

Description	
※	e-포트폴리오 작성 > 활동보고서 > 기타 활동 페이지 화면입니다. (WRITE)
7	7-1. 학습 관련 자료(첨부파일) 업로드 전 def: [파일 업로드] 버튼 7-2. 첨부파일 업로드 후 def: 버튼이 [재업로드]로 바뀌며 파일명 및 삭제 버튼 표출
+	첨부파일의 경우 선택입력 사항

Check point

FOOTER

Copyright 2021. SYWORKS CO.,LTD. All rights reserved.

LOGO

포트폴리오

- 이력서
- 자기소개서
- 포트폴리오
- e-포트폴리오
- - e-포트폴리오

학습관리	역량관리	통합상담	미래설계	포트폴리오	커뮤니티

e-포트폴리오 작성

■ 홈 > Navigation

고정 항목입니다.

종합 포트폴리오

1 출력

2 ☐ 이력서

{이력서 제목}

학력사항

학교명	{이력서 > 학력사항 – 학교명}	소재지	{이력서 > 학력사항 – 국내외}
학과 (전공)	{이력서 > 학력사항 - 학과 (전공)}	학점	{이력서 > 학력사항 – 학점}
재학기간	{이력서 > 학력사항 – 재학기간}		

외국어능력

어학시험명	점수(등급)	취득일
{이력서 > 외국어능력 – 어학시험명}	{이력서 > 외국어능력 – 점수(등급)}	{이력서 > 외국어능력 – 취득일}

Description

※	e-포트폴리오 작성 > 종합 포트폴리오 화면 페이지입니다. (VIEW 화면) 개인정보, 교과 / 비교과, 인성 및 봉사, 검사결과, 활동보고서에 데이터가 있는 경우 해당 내용이 일괄 표출
1	[출력] 버튼 클릭 시 종합 포트폴리오를 선택 출력할 수 있는 팝업창 표출
2	개인정보 > 자기소개서에서 선택한 이력서 내용 표출

Check point

Copyright 2021. SYWORKS CO.,LTD. All rights reserved.

▲ 이전 페이지 계속

3 ☐ **자기소개서**

{자기소개서 제목}

{자기소개서 - 소 제목}
{자기소개서 – 내용}

4 ☐ **이수 교과목**

☐	번호	수강학기	구분	과목명	학점	담당 교수님
☐	1	2022년 2학기	전공선택	{이수 교과목 명}	1	김교수
☐	2	{수강년도 학기}	{구분}	{이수 교과목 명}	2	{담당 교수명}
☐	N	{수강년도 학기}	{구분}	{이수 교과목 명}	1	{담당 교수명}

5 ☐ **교내비교과**

☐	프로그램명	상태	출석	신청일
☐	2022 강원도립대학교 인성교육	수료	0/3	2022.09.28
☐	{프로그램명}	{상태}	{n/N}	{신청일}
☐	{프로그램명}	{상태}	{n/N}	{신청일}

▼ 다음 페이지 계속

Description

※	e-포트폴리오 작성 > 종합 포트폴리오 화면 페이지입니다. (VIEW 화면) 개인정보, 교과 / 비교과, 인성 및 봉사, 검사결과, 활동보고서에 데이터가 있는 경우 해당 내용이 일괄 표출
3	개인정보 > 자기소개서에서 선택한 자기소개서 내용 표출
4	교과 / 비교과 > 교과에서 선택한 이수 교과목 표출

Check point

Copyright 2021. SYWORKS CO.,LTD. All rights reserved.

▲ 이전 페이지 계속

6 ☐ **나의 핵심역량**

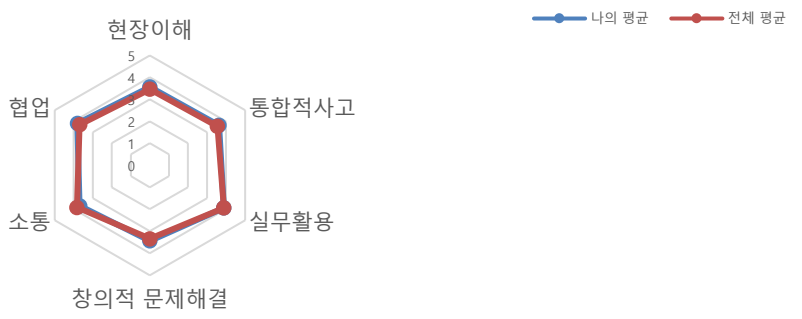

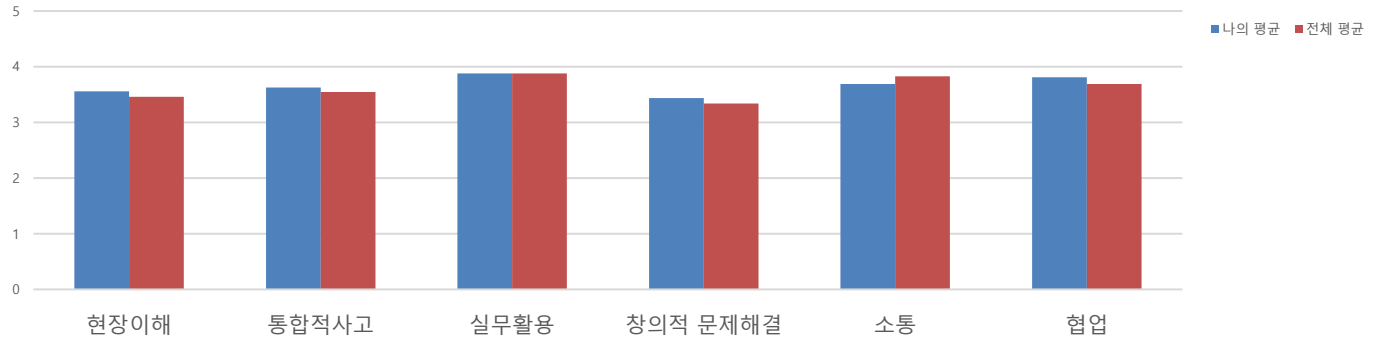

7 ☐ **역량인증**

고도화 이후 추가되는 항목입니다.

▼ 다음 페이지 계속

Description

※	e-포트폴리오 작성 > 종합 포트폴리오 화면 페이지입니다. (VIEW 화면) 개인정보, 교과 / 비교과, 인성 및 봉사, 검사결과, 활동보고서에 데이터가 있는 경우 해당 내용이 일괄 표출
6	교과 / 비교과 > 나의 핵심역량에서 표출되는 나의 핵심역량 그래프 표출
7	교과 / 비교과 > 나의 핵심역량에서 표출되는 역량인증 내용 표출 (고도화 이후 추가되는 항목)

Check point

Copyright 2021. SYWORKS CO.,LTD. All rights reserved.

▲ 이전 페이지 계속

8 ☐ 마일리지 조회

잔여 마일리지	총 획득 마일리지	총 사용한 마일리지
N 점	N 점	N 점

9 ☐ 진로 검사

검사 결과

직업가치관 검사

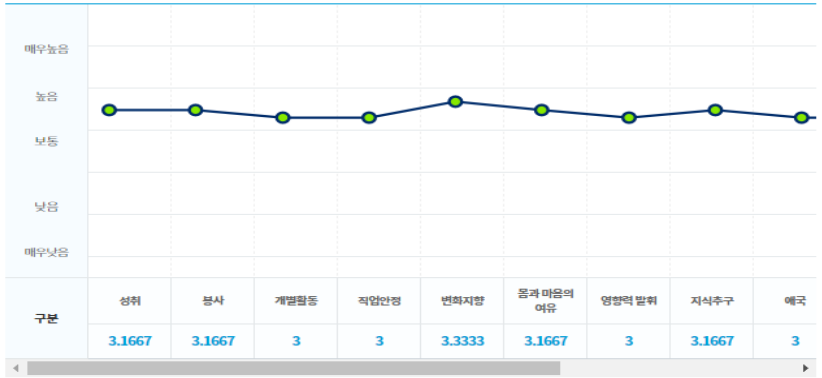

구분	성취	봉사	개별활동	직업안정	변화지향	몸과 마음의 여유	영향력 발휘	지식추구	애국
	3.1667	3.1667	3	3	3.3333	3.1667	3	3.1667	3

▼ 다음 페이지 계속

Description

※	e-포트폴리오 작성 > 종합 포트폴리오 화면 페이지입니다. (VIEW 화면) 개인정보, 교과 / 비교과, 인성 및 봉사, 검사결과, 활동보고서에 데이터가 있는 경우 해당 내용이 일괄 표출
8	교과 / 비교과 > 마일리지 조회에서 표출되는 마일리지 조회 화면 표출
9	교과 / 비교과 > 검사결과 > 진로 검사에서 검사진행 완료 및 [검사결과보러가기]의 정보가 저장된 검사결과가 있는 경우 검사결과 표출 직업 선호도 검사 L형 직업 선호도 검사 S형 직업가치관검사 창업적성검사
+	MBTI / U&I 검사에 대한 웹 화면이나 웹출력은 없음

Check point

Copyright 2021. SYWORKS CO.,LTD. All rights reserved.

▲ 이전 페이지 계속

10 ☐ **학습 활동**

학습 신념(철학)
학생이 작성한 내용이 표출됩니다.

학습 목표
학생이 작성한 내용이 표출됩니다.

학습 방법
학생이 작성한 내용이 표출됩니다.

11 ☐ **성찰 활동**

학습 목표에 대한 성찰
학생이 작성한 내용이 표출됩니다.

학습 과정에 대한 성찰
학생이 작성한 내용이 표출됩니다.

학습 결과에 대한 성찰
학생이 작성한 내용이 표출됩니다.

▼ 다음 페이지 계속

Description

※	e-포트폴리오 작성 > 종합 포트폴리오 화면 페이지입니다. (VIEW 화면) 개인정보, 교과 / 비교과, 인성 및 봉사, 검사결과, 활동보고서에 데이터가 있는 경우 해당 내용이 일괄 표출
10	활동보고서 > 학습 활동에서 학생이 작성한 데이터를 표출
11	활동보고서 > 성찰 활동에서 학생이 작성한 데이터를 표출 * "기타" 항목의 경우 학생이 작성하였다면 표출되나, 작성하지 않았다면 해당항목 히든 처리

Check point

Copyright 2021. SYWORKS CO.,LTD. All rights reserved.

▲ 이전 페이지 계속

기타

12

☐ **동아리 / 학생회 활동**

☐	번호	활동명	직책	역할	활동 내용
☐	1	네오	회장	팀리더	여행 웹사이트를 기획하고 만드는 동아리

13

☐ **국내외 인턴십 활동**

☐	번호	프로그램명	기간	국가 / 장소	활동 내용
☐	1	2022년 상반기 00그룹 인턴십 활동	2022.04.04 ~ 2022.06.30	서울	경영 직무에 대한 이해와 능력 향상

☐ **연구 /개발 활동**

14

☐	번호	연구 / 개발명	본인 역할	제목	발표매체	발표일
☐	1	00그룹 OO프로젝트 참여	참관	00그룹 OO프로젝트 참여	00신문 등	2022.10.31

15

☐ **공연 / 작품 활동**

☐	번호	공연 / 작품명	팀 구성 및 역할	분야	지도교수
☐	1	신데렐라	나무1	어린이 뮤지컬	김교수

▼ 다음 페이지 계속

Description

※	e-포트폴리오 작성 > 종합 포트폴리오 화면 페이지입니다. (VIEW 화면) 개인정보, 교과 / 비교과, 인성 및 봉사, 검사결과, 활동보고서에 데이터가 있는 경우 해당 내용이 일괄 표출
12	활동보고서 > 기타 활동 > 동아리 / 학생회 활동에서 학생이 작성한 데이터가 있는 경우 표출
13	활동보고서 > 기타 활동 > 국내외 인턴십 활동에서 학생이 작성한 데이터가 있는 경우 표출
14	활동보고서 > 기타 활동 > 연구 / 개발 활동에서 학생이 작성한 데이터가 있는 경우 표출
15	활동보고서 > 기타 활동 > 공연 / 작품 활동에서 학생이 작성한 데이터가 있는 경우 표출

Check point

Copyright 2021. SYWORKS CO.,LTD. All rights reserved.

LOGO

포트폴리오

- 이력서
- 자기소개서
- 포트폴리오
- e-포트폴리오
- - e-포트폴리오

학습관리	역량관리	통합상담	미래설계	포트폴리오	커뮤니티

e-포트폴리오 작성

■ 홈 > Navigation

고정 항목입니다

Window

종합 포트폴리오

	성명	{학생명}	학과	{학과명}
	연락처	{연락처}	이메일 주소	{이메일 주소}
	주소	{주소}		

- ■ 이력서
- ■ 자기소개서
- ■ 이수 교과목
- ■ 교내비교과
- ■ 나의 핵심역량
- ■ 역량인증
- ■ 마일리지 조회
- ■ 진로 검사
- ■ 학습 활동
- ■ 성찰 활동
- ■ 동아리 / 학생회 활동
- ■ 국내외 인턴십 활동
- ■ 연구 / 개발 활동
- ■ 공연 / 작품 활동

선택한 항목만 출력

Description

※	e-포트폴리오 작성 > 종합 포트폴리오 > [출력] 클릭시 표출되는 팝업 페이지 화면입니다.
1	종합 포트폴리오 페이지에서 선택한 항목만 웹출력됩니다.
2	

Check point

Copyright 2021. SYV